

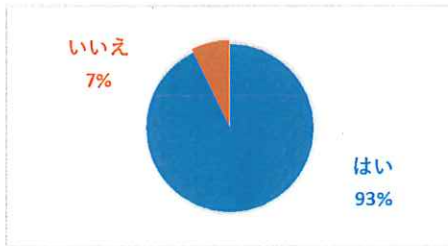
令和5年度 保護者アンケート集計結果

世帯数	45世帯	回答数	27件	解答率	60%
-----	------	-----	-----	-----	-----

1-1

保育園は家庭的な雰囲気、子どもたちや保護者にとって心地よい環境であると思いますか。

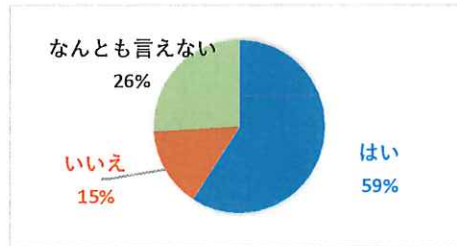
	はい	いいえ
人数	25	2
割合(%)	93	7



1-2

保育園にお子さんを預けられた際、職員の言葉や対応に安心を感じられますか。

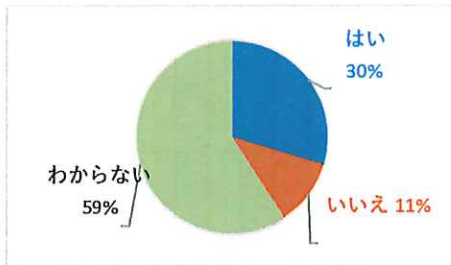
	はい	いいえ	なんとも言えない
人数	16	4	7
割合(%)	59	15	26



1-3

園庭は自然豊かであり、保育園は地域から愛されている、また地域と関わりがある環境であると思いますか。

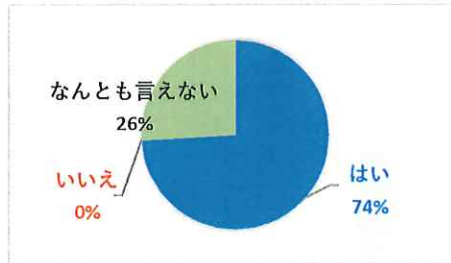
	はい	いいえ	わからない
人数	8	3	16
割合(%)	30	11	59



1-4

職員からお子さんに対し、愛情を感じられる行動や出来事がございますか。

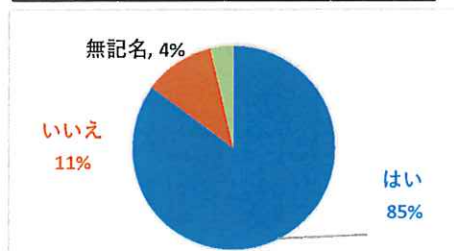
	はい	いいえ	なんとも言えない
人数	20	0	7
割合(%)	74	0	26



1-5

保育内容や職員からは、子どもたちに大切な「やる気」につながる姿を与えられましたか。

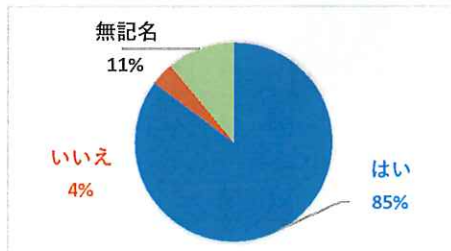
	はい	いいえ	無記名
人数	23	3	1
割合(%)	85	11	4



1-6

日常の保育や職員からは、子どもたちに大切な「感動」に溢れた姿を与えられましたか。

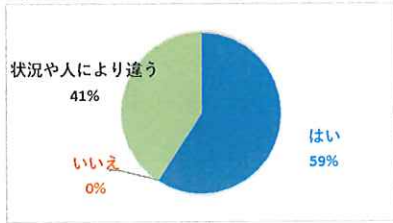
	はい	いいえ	無記名
人数	23	1	3
割合(%)	85	4	11



Ⅰ-7

職員は、お子さんや保護者に優しい言葉かけをしたり、適切な対応をしたりしていますか。

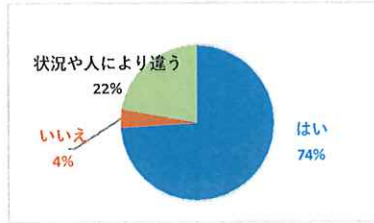
	はい	いいえ	状況や人による
人数	16	0	11
割合(%)	59	0	41



Ⅰ-8

職員は、お子さんや保護者との対話や些細な対応にも笑顔で接することができますか。

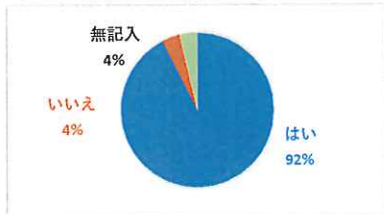
	はい	いいえ	状況や人による
人数	20	1	6
割合(%)	74	4	22



Ⅰ-9

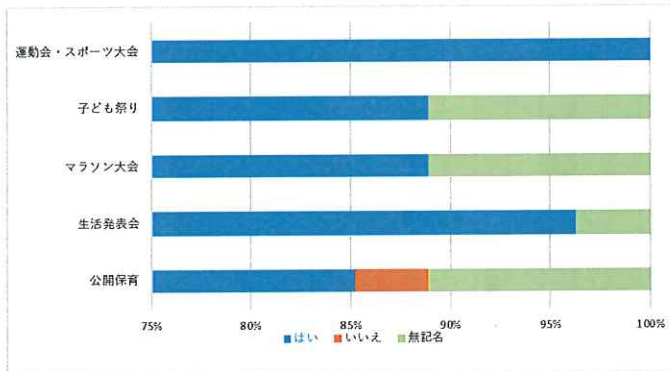
双葉保育園にきてよかったと思える瞬間がありましたか。

	はい	いいえ	無記入
人数	25	1	1
割合%	92	4	4



Ⅱ-1

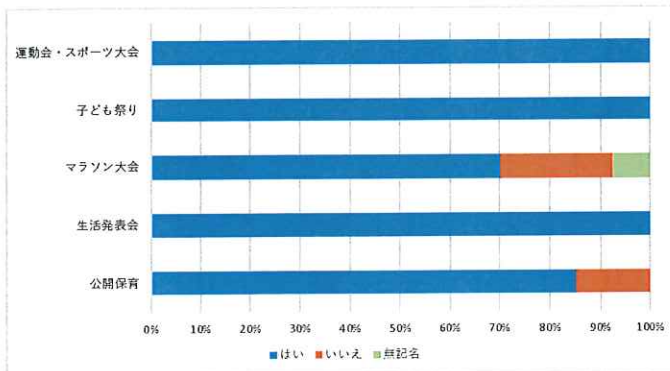
行事や保育内容は、お子さんの成長が感じられる、また友だちと楽しく活動しているものが見られますか。



	はい	いいえ	無記入
運動会・スポーツ大会	27	0	0
子ども祭り	24	0	3
マラソン大会	24	0	3
生活発表会	26	0	1
公開保育	23	1	3

Ⅱ-2

保護者は、保育行事の日程が参加しやすい配慮がされていますか。

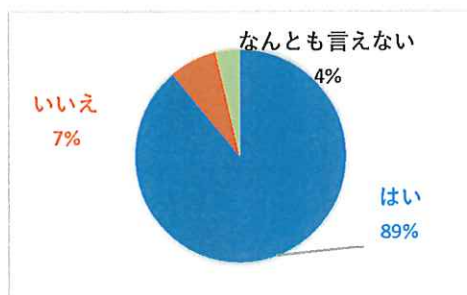


	はい	いいえ	無記入
運動会・スポーツ大会	27	0	0
子ども祭り	27	0	0
マラソン大会	19	6	2
生活発表会	27	0	0
公開保育	23	4	0

II - 3

お子さんは喜んで保育園に通っていますか。

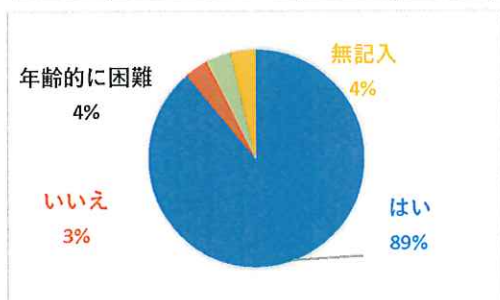
	はい	いいえ	なんとも言えない
人数	24	2	1
割合 (%)	89	7	4



II - 5

おもちゃを使って想像力豊かな活動が広がっている、また驚くような発見を感じられることがありますか。

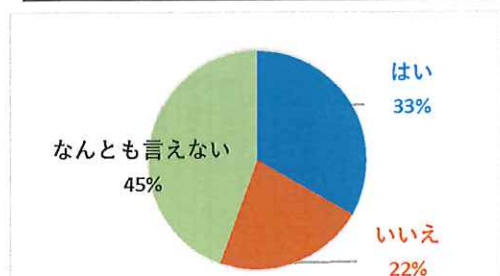
	はい	いいえ	年齢的に困難	無記入
人数	24	1	1	1
割合 (%)	89	3	4	4



II - 7

園庭には、子どもが活動的に遊べる遊具が用意されていますか。

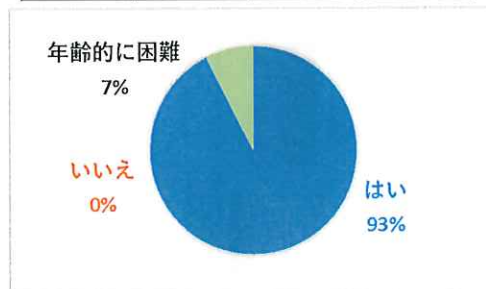
	はい	いいえ	なんとも言えない
人数	9	6	12
割合 (%)	33	22	45



II - 4

保育園で学んだことや活動していること（絵本読み聞手遊び、歌、運動遊びなど）をお家に帰ってお話をした披露してくれたりしますか。

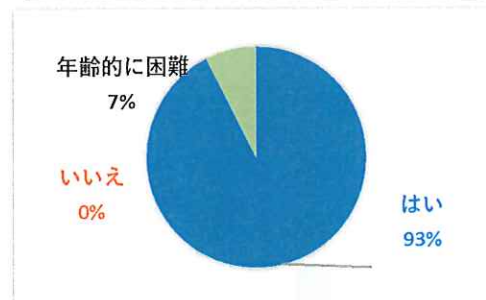
	はい	いいえ	年齢的に困難
人数	25	0	2
割合 (%)	93	0	7



II - 6

保育室には子どもの知育に良いおもちゃが手にとって遊べるよう十分に用意されていますか。

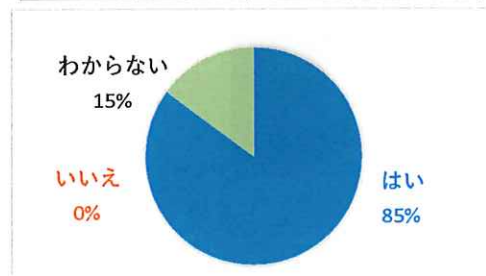
	はい	いいえ	なんとも言えない
人数	23	0	4
割合 (%)	93	0	7



II - 8

運動遊びの活動が行事や公開保育に反映されていますか。

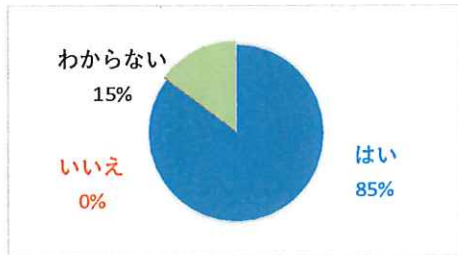
	はい	いいえ	わからない
人数	23	0	4
割合 (%)	85	0	15



II-9

運動遊びは毎日の保育活動で充実し、子どもたちの成長が感じられていますか。

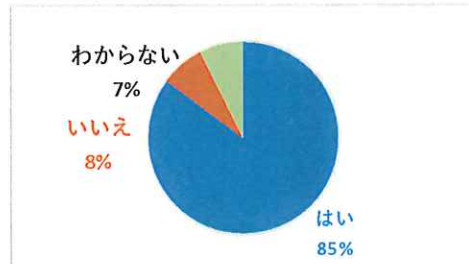
	はい	いいえ	わからない
人数	23	0	4
割合 (%)	85	0	15



II-10

運動遊びは日々の連絡帳や掲示板でわかりやすく報告がされていますか。

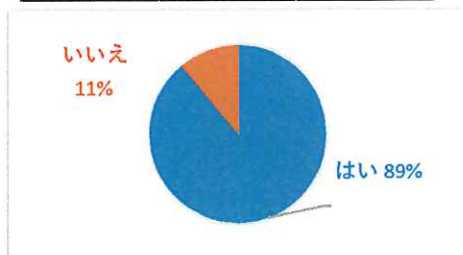
	はい	いいえ	わからない
人数	23	2	2
割合 (%)	85	8	7



II-11

絵本の貸し出し利用をしていますか。


	はい	いいえ
人数	24	3
割合 (%)	89	11



II-12

絵本の貸し出し利用において、不便なことがあります
※問II-11で「いいえ」と答えた方のみお答えください

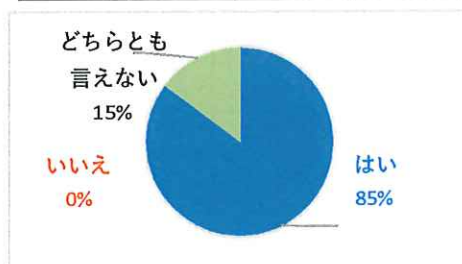
	はい	いいえ	その他理由
人数	0	3	0
割合 (%)	0	100	0



II-13

食育体験では、子どもたちが充実した体験を実施することができていると感じられますか。

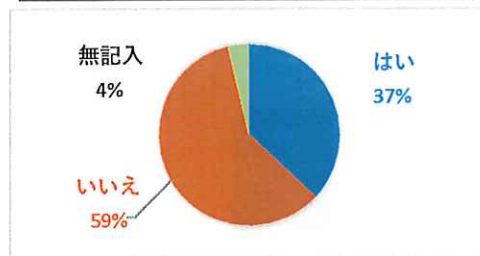
	はい	いいえ	どちらとも言えない
人数	23	0	4
割合 (%)	85	0	15



II-14

保護者が子どもたちと一緒に参加できる保育行事を増やしてもらいたいと思いますか。

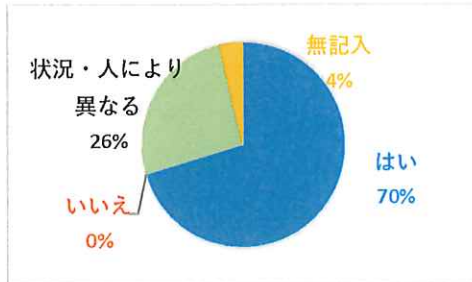
	はい	いいえ	無記入
人数	10	16	1
割合 (%)	37	59	4



III-1

登園や降園時に子どもの様子や健康状態について保護者へ声掛けがありますか。

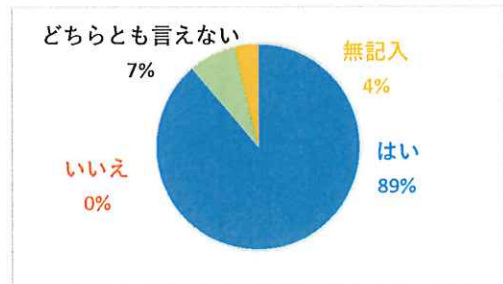
	はい	いいえ	状況や人により違う	無記入
人数	19	0	7	1
割合 (%)	70	0	26	4



III-2

給食やおやつ提供では、献立メニューの工夫や栄養感じられますか。

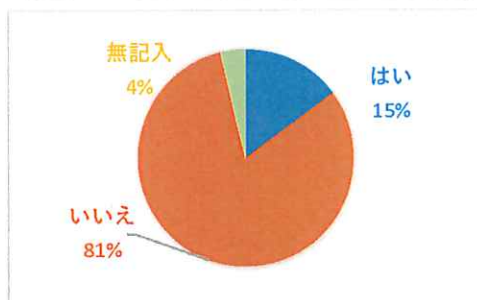
	はい	いいえ	どちらとも言えない	無記入
人数	24	0	2	1
割合 (%)	89	0	7	4



III-3

給食やおやつメニューで希望することがあります。

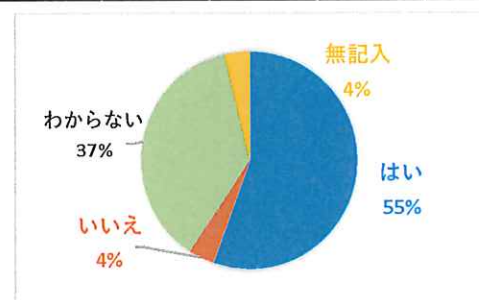
	はい	いいえ	無記入
人数	4	22	1
割合 (%)	15	81	4



III-4

施設の安全対策が十分にできていますか。

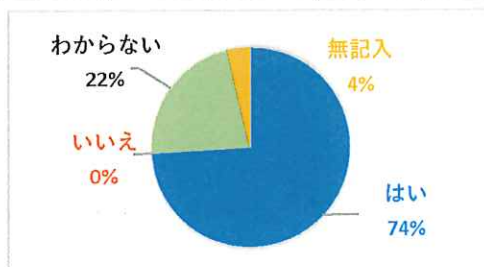
	はい	いいえ	わからない	無記入
人数	15	1	10	1
割合 (%)	55	4	41	4



III-5

施設内外は常に清潔で、心地よい環境づくりを行っていますか。

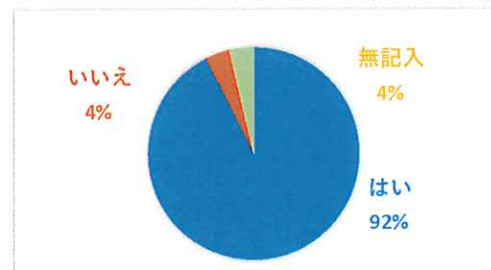
	はい	いいえ	わからない	無記入
人数	20	0	6	1
割合 (%)	74	0	22	4



III-6

職員の身だしなみは常に清潔で、温かみがあり雰囲気が良いですか。

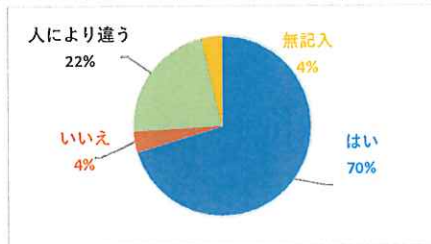
	はい	いいえ	無記入
人数	25	1	1
割合 (%)	92	4	4



III-7

子どもの怪我や病気による職員の対応が安心できる、また信頼できますか。

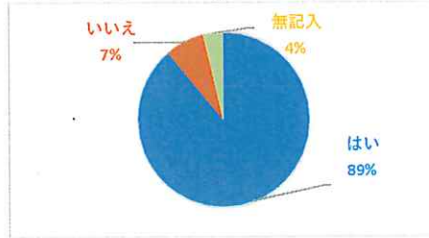
	はい	いいえ	人により違う	無記入
人数	19	1	6	1
割合 (%)	70	4	22	4



III-8

担任をはじめ、園長とお子さんのことや相談をする機会がありますか。

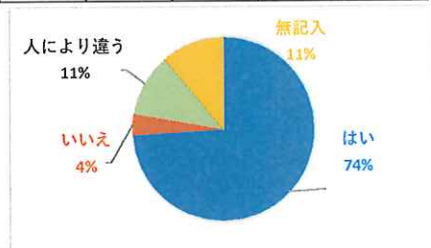
	はい	いいえ	無記入
人数	24	2	1
割合 (%)	89	7	4



III-9

子どもや保護者に対し、人権を尊厳した発言や行動、プライバシーに配慮ができていますか。

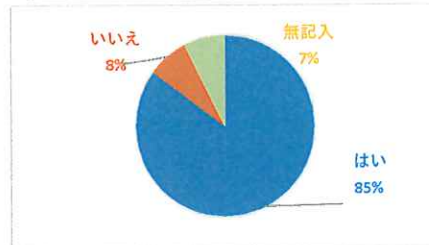
	はい	いいえ	人により違う	無記入
人数	20	1	3	3
割合 (%)	74	4	11	11



III-10

登園時、降園時などで職員が丁寧に、気持ちよく挨拶をしていますか。

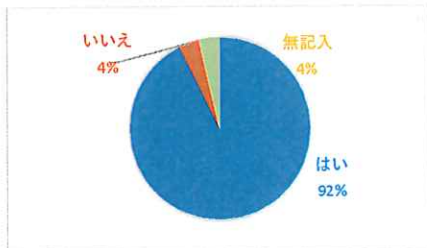
	はい	いいえ	無記入
人数	23	2	2
割合 (%)	85	8	7



III-11

連絡帳や掲示板、コドモン、お便り(手紙)などで毎日の保育内容や行事をわかりやすく、早急に説明や報告をしていますか。

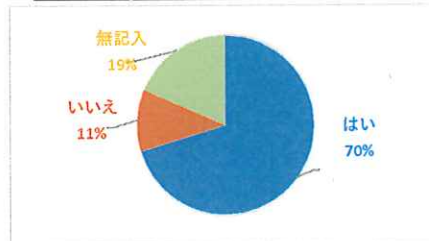
	はい	いいえ	無記入
人数	25	1	1
割合 (%)	92	4	4



III-12

園長をはじめ職員は、保護者からの不満を早急に対応していますか。

	はい	いいえ	無記入
人数	19	3	5
割合 (%)	70	11	19



III-13

保護者の意見や相談したことは運営に反映されていると感じられますか。

	はい	いいえ	無記入
人数	19	2	6
割合 (%)	70	8	22

